



# SV-МЕБЕЛЬ

мебельная фабрика



*Гарантия качества!*



---

---

**ЛУЧШЕЕ  
ПРОМЫШЛЕННОЕ  
ПРЕДПРИЯТИЕ\***

---

---

\* Победитель ежегодного областного конкурса "Лучшее промышленное предприятие Пензенской области" в 2025 году. Приказ МЭРП Пензенской области №69 от 3.04.2026 г.



# Мебельная фабрика «SV-Мебель»



## Победитель конкурса "Лучшее промышленное предприятие Пензенской области"

\* Победитель ежегодного областного конкурса "Лучшее промышленное предприятие Пензенской области" в 2025 году. Приказ МЭРП Пензенской области №69 от 3.04.2026 г.



## 1 МЕСТО среди компаний Пензенской области 2 МЕСТО среди мебельных компаний России

Фабрика официально признана одним из лучших работодателей в России по итогам Рейтинга hh.ru - ТОП-200 лучших работодателей России по итогам 2025 года.




## Победитель конкурса "Крупнейший экспортер Пензенской области"

\* По решению ФЕДЕРАЛЬНОЙ ТАМОЖЕННОЙ СЛУЖБЫ РОССИИ. Приволжское таможенное управление. Саратовская таможня.



## Фабрика занесена в Галерею Почета и Славы Пензенской области.



## Собственник фабрики Стеглянников В.М. удостоен ордена «За заслуги перед Пензенской областью» III степени.



## Фабрика занесена в Галерею Почета и Славы Октябрьского района.





«Гарантирую, что ни одного покупателя мы не оставим один на один с любым вопросом, связанным с нашей мебелью, независимо от даты и места ее приобретения.»

Стекланников Владимир Михайлович  
Собственник фабрики

**30** лет на рынке


**65000 м<sup>2</sup>** производственно-складских помещений

**9** логистических центров в России

**7** производственных цехов

**56900 м<sup>2</sup>** - на этапе строительства новый, роботизированный, автоматизированный, интеллектуальный логистический комплекс.

**Самая объективная оценка качества мебели- ЭТО ОТЗЫВЫ независимых сборщиков.**





Фасады МДФ «Айвори/Пыльная роза»

## Кухонный гарнитур «КВАДРО», МДФ



Фасады МДФ КГ Квадро «Графит»



Фасады МДФ КГ Стайл «Дуб Торонто» , КГ Квадро «Ментол»



Фасады МДФ КГ Квадро «Нео»/ КГ Стайл «Нео»




Фасады МДФ «Пепельный беж»



**ОБРАЗЦЫ ЦВЕТА**

Корпус ЛДСП



Фасад МДФ (пленка ПВХ)



**Особенности**

1. В ассортименте модулей гарнитура «Квадро» не предусмотрены навесные шкафы со стекловоротками.
2. В качестве модулей со стекловоротками рекомендуется использовать модули с рамочными фасадами РАЛ и РМДФ (стр. 48)
3. Ручки не идут в комплекте и приобретаются отдельно. Ассортимент ручек представлен на стр. 53
4. Модули с ящиками комплектуются шариковыми направляющими.
5. Гарнитур можно укомплектовать различным дополнительным оборудованием (стр. 49-55).
6. Возможны два варианта исполнения навесных шкафов: высотой 720 мм или 912 мм.



Фасады МДФ «Белый глянец»/ «Нео»

## Кухонный гарнитур «МОДЕРН НЬЮ», МДФ



Фасады МДФ КГ Модерн НЬЮ «Нео»/ КГ Стайл «Бланж»



Фасады МДФ «Меланж»



**ОБРАЗЦЫ ЦВЕТА**

Корпус ЛДСП



Фасад МДФ (пленка ПВХ)



**Особенности**

1. В ассортименте модулей гарнитура «Модерн Нью» не предусмотрены навесные шкафы со стеклопалками.
2. В качестве модулей со стеклопалками рекомендуется использовать модули с рамочными фасадами РАЛ и РМДФ (стр. 48)
3. Ручки не идут в комплекте и приобретаются отдельно. Ассортимент ручек представлен на стр. 53
4. Модули с ящиками комплектуются шариковыми направляющими.
5. Гарнитур можно укомплектовать различным дополнительным оборудованием (стр. 49-55).
6. Возможны два варианта исполнения навесных шкафов: высотой 720 мм или 912 мм.



Фасады МДФ «Океания»



Фасад АГТ «Белый глянец»

**Кухонный гарнитур «БОСТОН», АГТ**



Фасады АГТ «Белый глянец»

## Преимущества АГТ фасадов

### 1. Долговечность

Основу декоративных панелей АГТ составляет МДФ плита повышенной плотности.

Облицовочное покрытие АГТ панелей имеет несколько защитных слоев:

\*Защитный слой от УФ-лучей обеспечивает стойкость к выгоранию .

\*Антивандалное финишное покрытие, которое обеспечивает наилучшую относительно других материалов в данном сегменте устойчивость к химическим веществам и механическим повреждениям поверхности.

### 2. Термостойкость

Устойчивы к воздействию высоких температур до +900С.

### 3. Высокий глянец

АГТ панели обладают высокой степенью глянца – более 90 единиц. Для сравнения: данный показатель у зеркал - 100 единиц.

### 4. Влагостойкость

Фасады максимально устойчивы к влаге и пару, а также не подвержены образованию плесени.

Древесноволокнистая масса пропитывается связующим веществом, которое естественным образом повышает сопротивляемость материала к воздействию влаги. А также на фабрике применяются уникальные технологии облицовки и кромления, благодаря чему не остается зазоров между кромкой и фасадом.

### 5. Экологичность

АГТ панели гипоаллергенны и обладают высоким классом экологической безопасности. Согласно экспертному заключению Московского Центра гигиены и эпидемиологии, показатели выделения формальдегида у плиты в 6 раз меньше предельных значений европейских норм в классе E0.

### 6. Простота в уходе

В отличие от многих других материалов, фасады из АГТ панелей менее подвержены механическим повреждениям и просты в уходе. Поскольку поверхность материала идеально ровная, не пористая и надежно защищена финишным покрытием, бытовые загрязнения удаляются так же легко, как, например, со стекла.



### ■ ОБРАЗЦЫ ЦВЕТА

Корпус ЛДСП



Белый

Фасад АГТ



Белый глянец

## Особенности

1. В ассортименте модулей гарнитура «Бостон» не предусмотрены навесные шкафы со стеклостворками.
2. В качестве модулей со стеклостворками рекомендуется использовать модули с рамочными фасадами РАЛ и РМДФ (стр. 48)
3. Ручки не идут в комплекте и приобретаются отдельно. Ассортимент ручек представлен на стр. 53
4. Модули с ящиками комплектуются шариковыми направляющими.
5. Гарнитур можно укомплектовать различным дополнительным оборудованием (стр. 49-55).
6. Возможны два варианта исполнения навесных шкафов: высотой 720 мм или 912 мм.
7. Толщина фасадов 18 мм.



Фасады МДФ «Бетон графит»

**Кухонный гарнитур «ВЕЛЬВЕТ», МДФ**



Фасады МДФ «Бетон графит»/«Бетон снежный»



Фасады МДФ «Пепельный беж»

### Особенности

1. В ассортименте модулей гарнитура «Модерн Нью» не предусмотрены навесные шкафы со стекловорками.
2. В качестве модулей со стекловорками рекомендуется использовать модули с рамочными фасадами РАЛ и РМДФ (стр. 48)
3. Модули с ящиками комплектуются шариковыми направляющими.
4. Гарнитур можно укомплектовать различным дополнительным оборудованием (стр. 49-55).
5. Возможны два варианта исполнения навесных шкафов: высотой 720 мм или 912 мм.


ОБРАЗЦЫ ЦВЕТА

Корпус ЛДСП



Белый

Фасад МДФ (пленка ПВХ)



Бетон графит

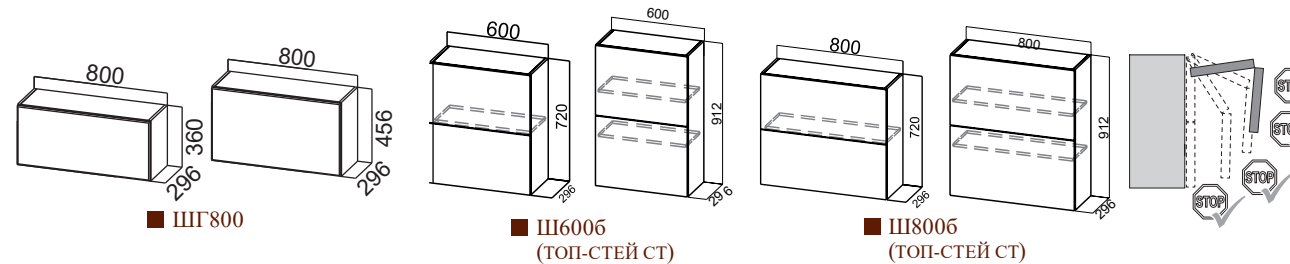
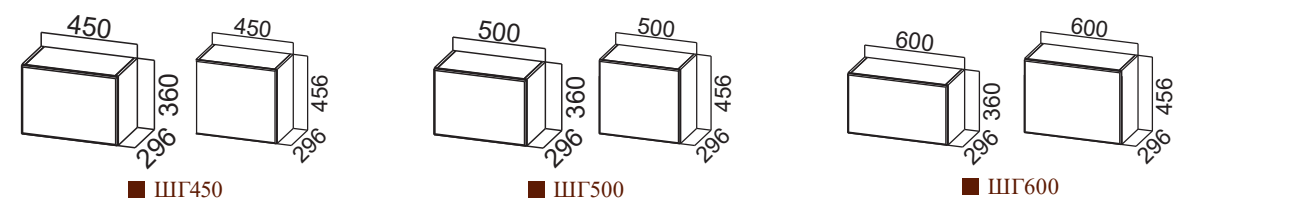
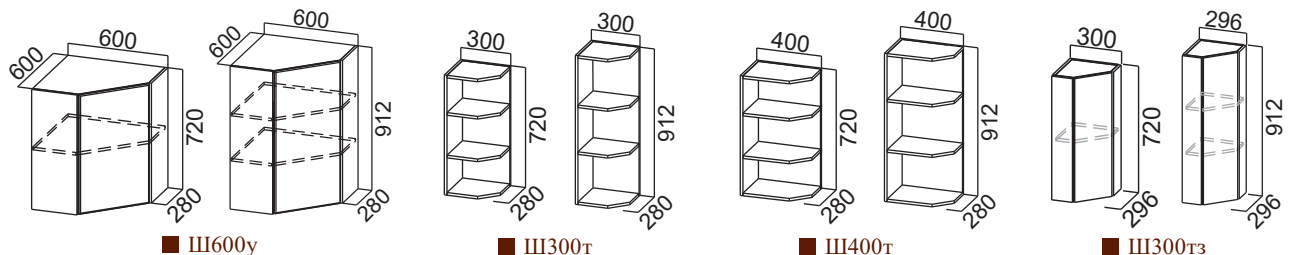
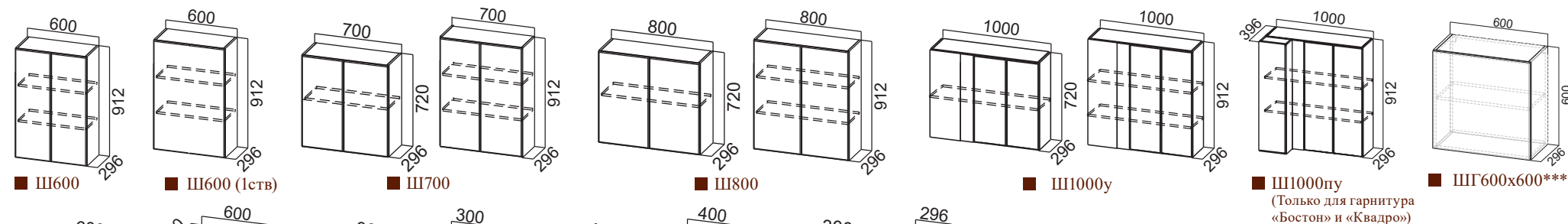
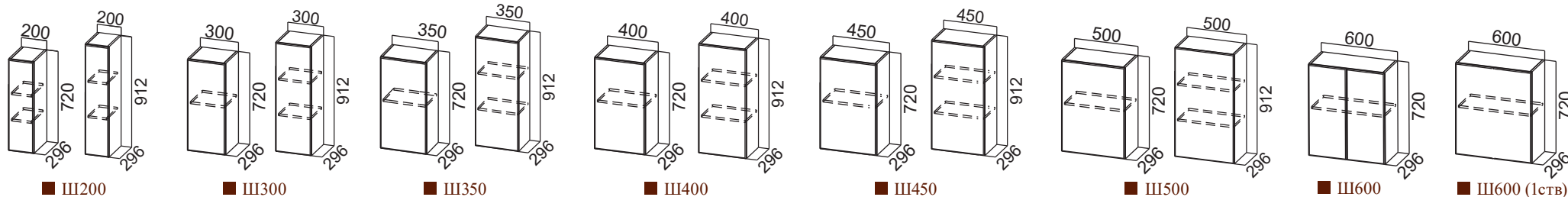


Бетон снежный



Пепельный беж

# Схемы навесных шкафов «Модерн НЬЮ», «БОСТОН», «ВЕЛЬВЕТ», «КВАДРО»



### ШКАФЫ ГЛУБОКИЕ ГОРИЗОНТАЛЬНЫЕ



■ Ш450г    ■ ШГ500г    ■ ШГ600г

■ ШГ800г    ■ Ш1000гпу\*\*

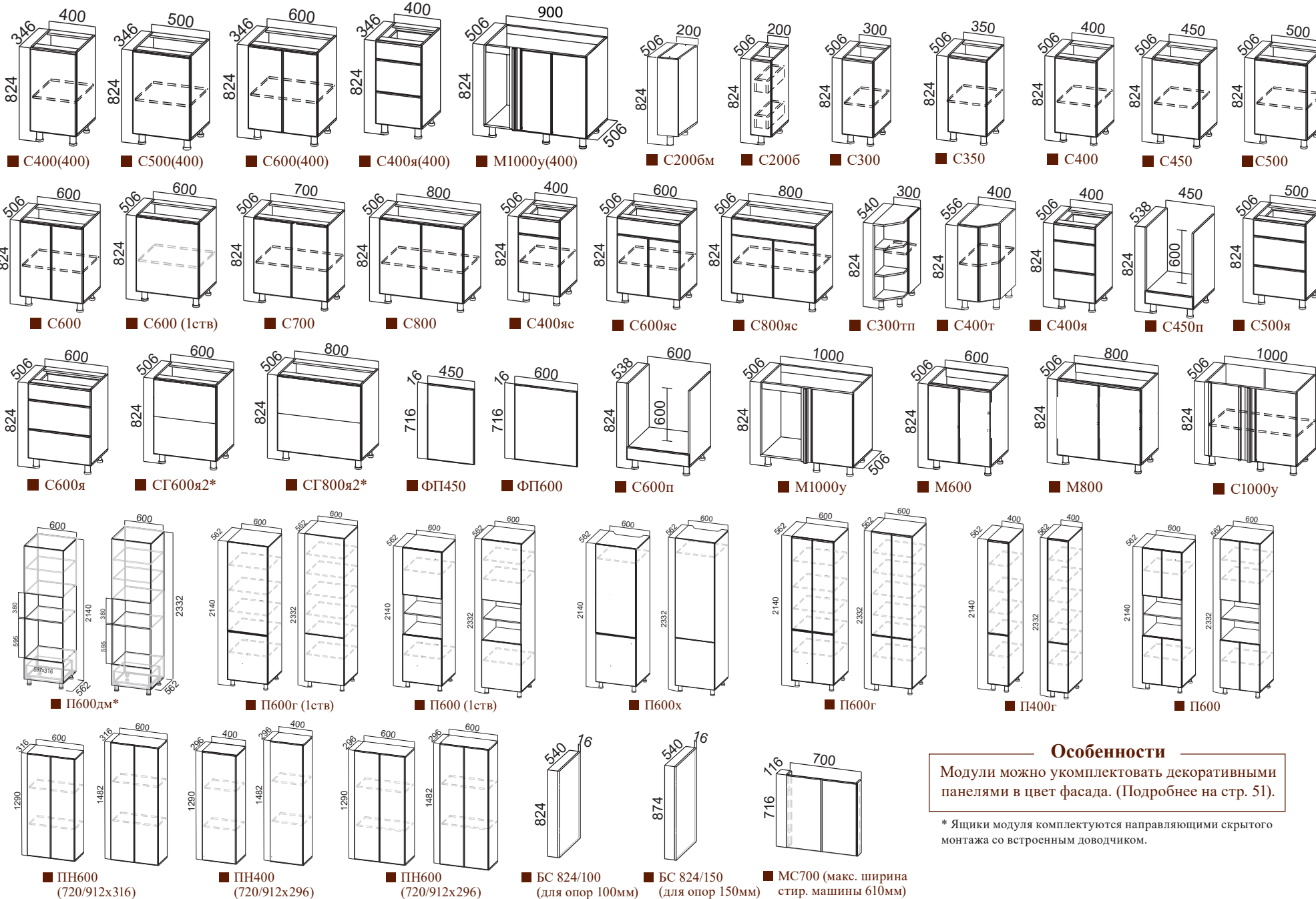
Шкаф Ш450г комплектуется распашной створкой. Створка универсальная, навешивается на любую боковину. Шкафы шириной от 500 мм комплектуются барными створками, открывающимися вверх при помощи газлифтов.

\* Максимально допустимая нагрузка на шкаф - 10 кг.  
 \* В качестве дополнительной опции шкафы можно оборудовать толкателями «Пуш-ту-Открыть».  
 \*\*В других моделях кухонь заказ модуля возможен через каталог КиФ

# Схемы столов и пеналов «Модерн НЬЮ», «БОСТОН», «ВЕЛЬВЕТ», «КВАДРО»

Фабрика оставляет за собой право вносить конструктивные изменения в изделия для улучшения качества продукции, поэтому готовые изделия могут иметь незначительные отличия по цвету и конструкции от изображенных в каталоге.

Габаритные размеры модулей представлены в следующей последовательности: Ширина x Высота x Глубина



## Особенности

Модули можно укомплектовать декоративными панелями в цвет фасада. (Подробнее на стр. 51).

\* Ящики модуля комплектуются направляющими скрытого монтажа со встроенным доводчиком.



Фасады МДФ «Стайл» «Меланж»/ Модерн НЬЮ «Меланж»

**Коллекция «СТАЙЛ», МДФ  
(фасады с фрезеровкой)**



Фасады МДФ КГ Стайл «Дуб Торонто»/  
КГ Модерн НЬО «Белый глянец (Бруно)»



Фасады МДФ «Стайл» «Бланж»/ Модерн НЬО «Нео»



ОБРАЗЦЫ ЦВЕТА

Корпус ЛДСП



Белый

Фасад МДФ (пленка ПВХ)



Бланж



Нео



Меланж



Дуб Торонто



Графит



Грей Нубук

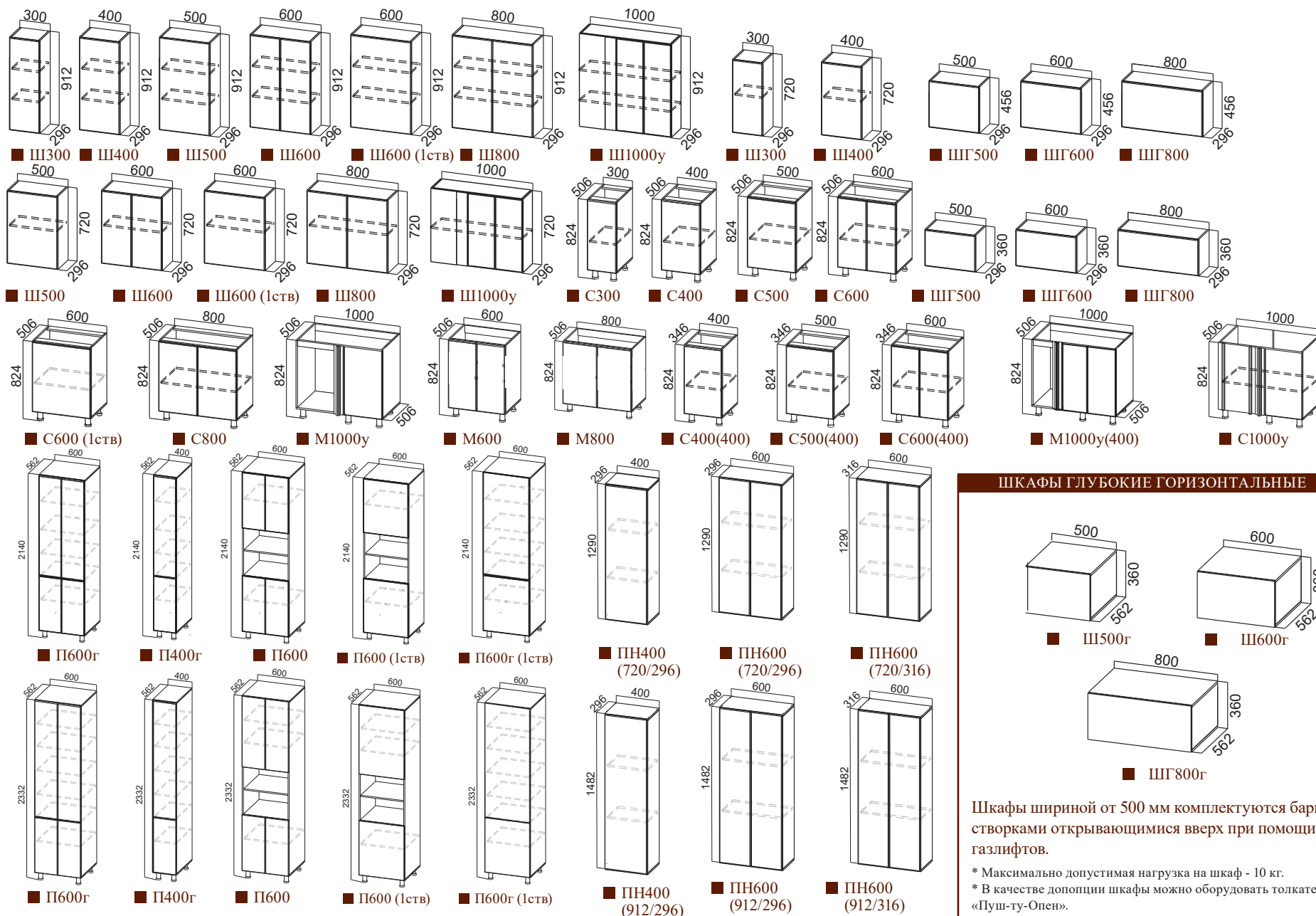


Океания

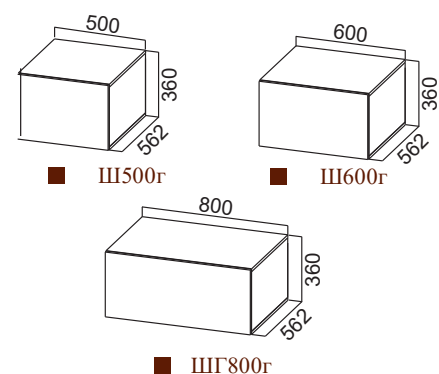
Особенности

1. Фасады «Стайл» рассчитаны на использование в качестве дизайнерского дополнения к кухонным гарнитурам из ассортимента фабрики.
2. В ассортименте модулей гарнитура «Стайл» не предусмотрены навесные шкафы со стекловорками.
3. В качестве модулей со стекловорками рекомендуется использовать модули с рамочными фасадами РАЛ и РМДФ (стр. 48)
4. Ручки не идут в комплекте и приобретаются отдельно. Ассортимент ручек представлен на стр. 53
5. Гарнитур можно укомплектовать различным дополнительным оборудованием (стр. 49-55).
6. Возможны два варианта исполнения навесных шкафов: высотой 720 мм или 912 мм.

# Схемы модулей «СТАЙЛ»



## ШКАФЫ ГЛУБОКИЕ ГОРИЗОНТАЛЬНЫЕ



Шкафы шириной от 500 мм комплектуются барными створками открывающимися вверх при помощи газлифтов.  
 \* Максимально допустимая нагрузка на шкаф - 10 кг.  
 \* В качестве допции шкафы можно оборудовать толкателями «Пуш-ту-Опен».

Столешница в комплектацию модуля не входит, приобретается отдельно.  
 Габариты модуля (ШхВхГ) с учетом столешницы толщиной 26 мм.



Фасады МДФ «Белый текстурный»

**Кухонный гарнитур «ПРОВАНС», МДФ**



Фасады МДФ «Фисташковый текстурный»

Фабрика оставляет за собой право вносить конструктивные изменения в изделия для улучшения качества продукции, поэтому готовые изделия могут иметь незначительные отличия по цвету и конструкции от изображенных в каталоге.  
Габаритные размеры модулей представлены в следующей последовательности: Ширина x Высота x Глубина



Фасады МДФ «Белый текстурный»


■ ОБРАЗЦЫ ЦВЕТА

Корпус ЛДСП



Белый

Фасад МДФ (пленка ПВХ)



Белый  
текстурный



Фисташковый  
текстурный

Особенности

1. Ручки идут в комплекте.
2. Модули с ящиками комплектуются шариковыми направляющими.
3. Гарнитур можно укомплектовать различным дополнительным оборудованием (стр. 49-55).
4. Возможны два варианта исполнения навесных шкафов: высотой 720 мм или 912 мм.



Фасады МДФ «Шато Индиго»/«Дуб кремовый»

## Кухонный гарнитур «ГРЕЙВУД», МДФ



Фасады МДФ «Дуб Кремовый»

ОБРАЗЦЫ ЦВЕТА

Корпус ЛДСП



Белый

Фасад МДФ (пленка ПВХ)



Арктик



Деним голубой



Мускат структурный



Дуб Кремовый



Карельская береза



Шато мята



Шато Индиго

Особенности

1. Ручки идут в комплекте.
2. Модули с ящиками комплектуются шариковыми направляющими.
3. Гарнитур можно укомплектовать различным дополнительным оборудованием (стр. 49-55).
4. Возможны два варианта исполнения навесных шкафов: высотой 720 мм или 912 мм.



Фасады МДФ «Бланж»/«Графит»

**Кухонный гарнитур «ВЕКТОР», МДФ**

Фабрика оставляет за собой право вносить конструктивные изменения в изделия для улучшения качества продукции, поэтому готовые изделия могут иметь незначительные отличия по цвету и конструкции от изображенных в каталоге. Габаритные размеры модулей представлены в следующей последовательности: Ширина x Высота x Глубина



Фасады МДФ «Океания»/«Магнолия»



### Особенности

1. Ручки идут в комплекте.
2. Модули с ящиками комплектуются шариковыми направляющими.
3. Гарнитур можно укомплектовать различным дополнительным оборудованием (стр. 49-55).
4. Возможны два варианта исполнения навесных шкафов: высотой 720 мм или 912 мм.

### ОБРАЗЦЫ ЦВЕТА

Корпус ЛДСП



Белый

Фасад МДФ (пленка ПВХ)




Грей Нубук



Нео



Базальт



Бланж



Графит

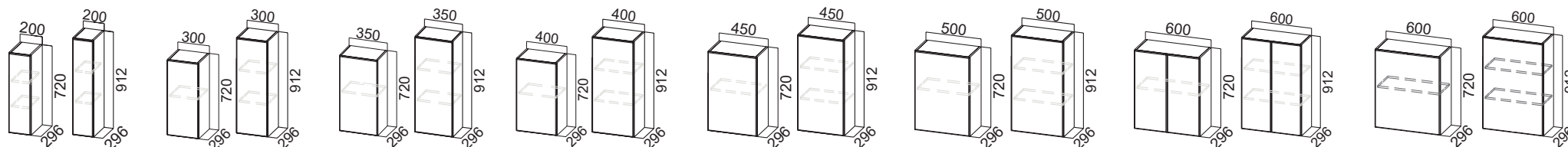


Магнолия

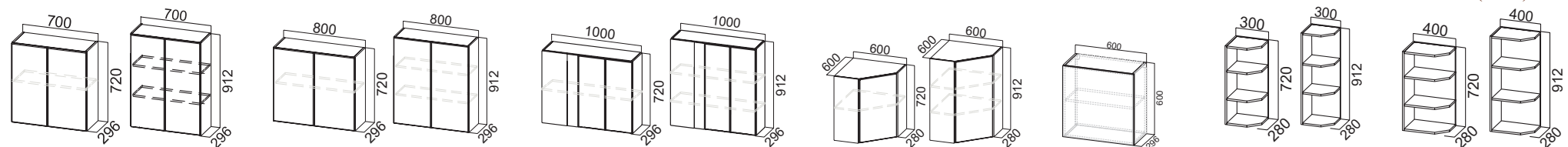


Океания

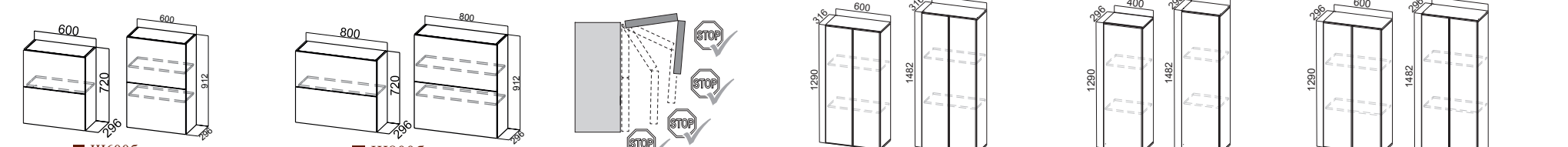
# Схемы навесных шкафов и пеналов «ПРОВАНС», «ГРЕЙВУД», «ВЕКТОР»



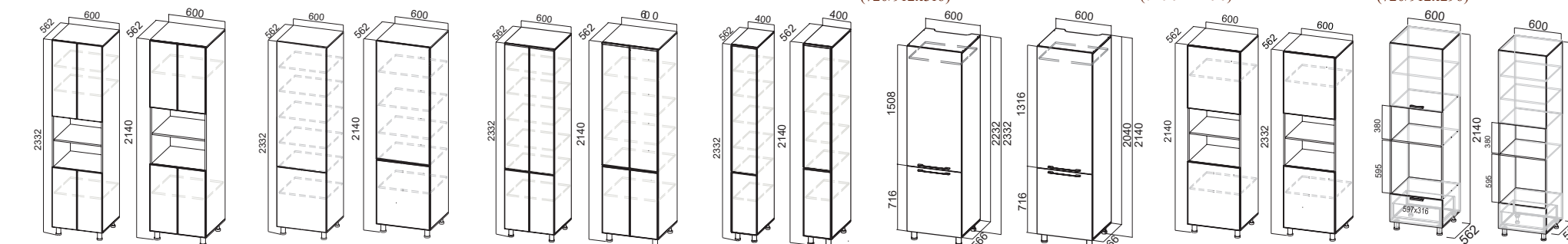
■ Ш200    ■ Ш300    ■ Ш350    ■ Ш400    ■ Ш450    ■ Ш500    ■ Ш600    ■ Ш600 (1 ств.)



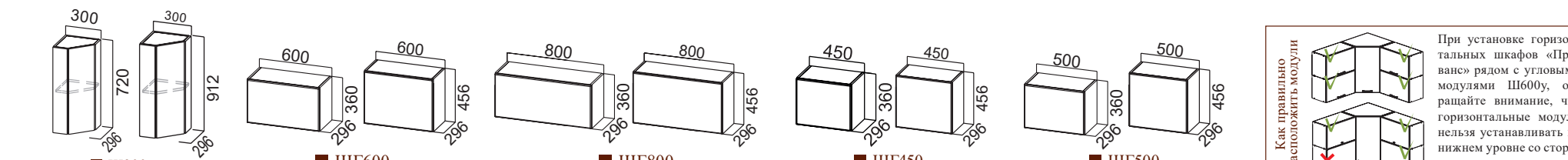
■ Ш700    ■ Ш800    ■ Ш1000у    ■ Ш600у    ■ ШГ600x600\*\*\*    ■ Ш300г    ■ Ш400г



■ Ш6006 (ТОП-СТЕЙ СТ)    ■ Ш8006 (ТОП-СТЕЙ СТ)    ■ ПН600 (720/912x316)    ■ ПН400 (720/912x296)    ■ ПН600 (720/912x296)



■ П600    ■ П600г (1ств)    ■ П600г    ■ П400г    ■ П600х/2332    ■ П600 (1ств)    ■ П600дм



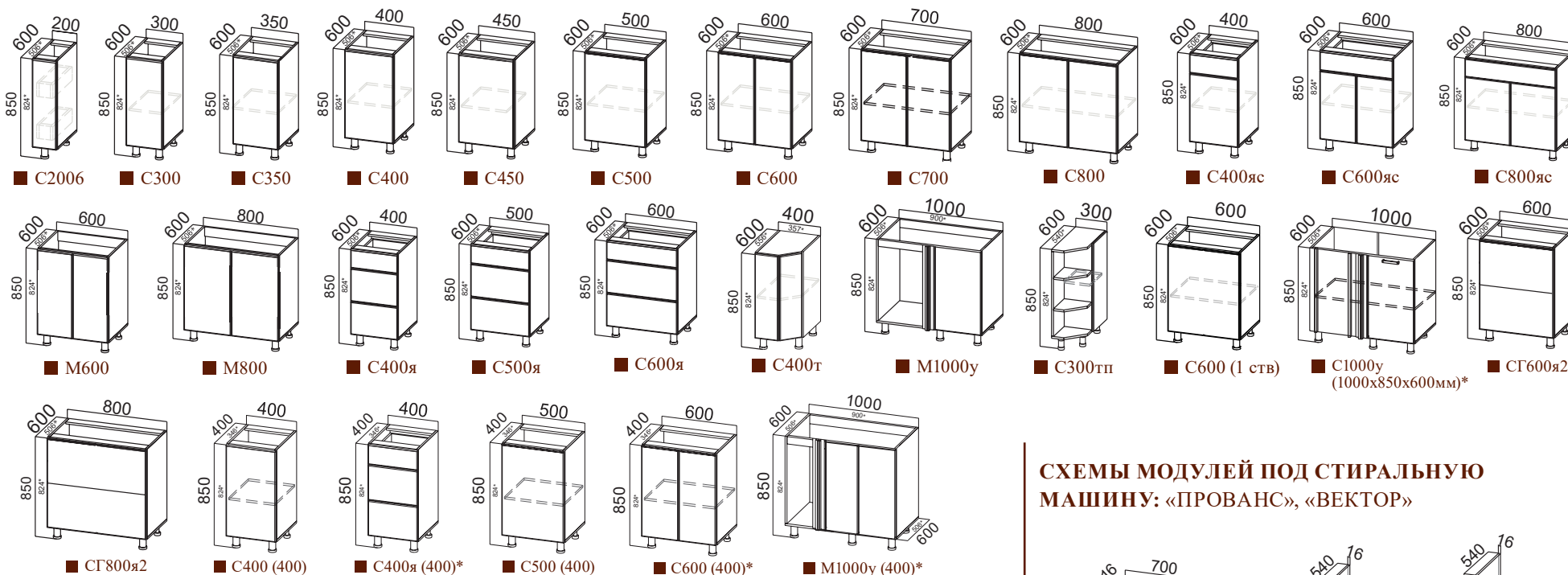
■ Ш300гз    ■ ШГ600    ■ ШГ800    ■ ШГ450    ■ ШГ500

Как правильно расположить модули

При установке горизонтальных шкафов «Прованс» рядом с угловыми модулями Ш600у, обращайте внимание, что горизонтальные модули нельзя устанавливать на нижнем уровне со стороны ручки-кнопки.

Фабрика оставляет за собой право вносить конструктивные изменения в изделия для улучшения качества продукции, поэтому готовые изделия могут иметь незначительные отличия по цвету и конструкции от изображенных в каталоге. Габаритные размеры модулей представлены в следующей последовательности: Ширина x Высота x Глубина

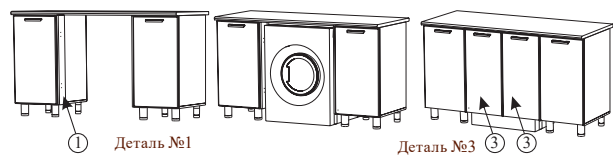
# Схемы столов «ПРОВАНС», «ГРЕЙВУД», «ВЕКТОР»



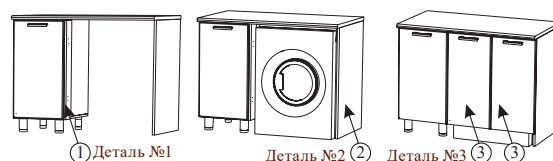
## СХЕМА МОНТАЖА МОДУЛЯ ПОД СТИРАЛЬНУЮ МАШИНУ:

Модуль МС700 состоит из двух планок 720\*100 мм (деталь 1) со сверловкой под петли и шурупы 4\*30 и двух створок (деталь 3), рассчитанных на ширину 700 мм, которые навешиваются на эти планки.

## СМЕЖНОЕ РАСПОЛОЖЕНИЕ:



## ТОРЦЕВОЕ РАСПОЛОЖЕНИЕ

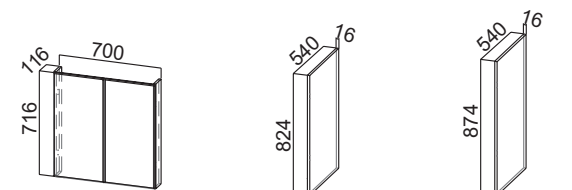


В случае, если установка стиральной машины планируется в торце кухни, то к модулю МС700 дополнительно приобретается модуль БС824/100, который представляет собой боковую стенку с размерами 824x540 мм (деталь 2) с необходимой сверловкой под петли.

Если высота стиральной машины подразумевает использование ножек высотой 150 мм, то для установки машины в торце кухни используется модуль БС874/150. Боковая стенка (деталь 2) в этом модуле имеет габариты 874x540.

Столешница в комплектацию модуля не входит, приобретается отдельно. Ассортимент столешниц см. на стр. 50. Для модулей С400т, С300тп столешница левая или правая. Габаритные размеры рабочих столов указаны с учетом столешницы толщиной 26мм. Звездочкой (\*) отмечены размеры без учета толщины столешницы.

## СХЕМЫ МОДУЛЕЙ ПОД СТИРАЛЬНУЮ МАШИНУ: «ПРОВАНС», «ВЕКТОР»



- МС700  
макс ширина  
стир. маши-  
ны 610 мм
- БС 824/100  
(для опор  
100 мм)
- БС 874/150  
(для опор  
150 мм)

### Особенности модулей

1. МС 700 – максимальная ширина стиральной машины 610 мм.
2. Максимальная глубина стиральной машины – 540 мм.
3. Для опор 100 мм используйте БС 824/100 (минимальная высота до столешницы – 824 мм).
4. Для опор 150 мм используйте БС 874/150 (минимальная высота до столешницы – 874 мм).



Фасады ЛДСП «Цемент светлый»

## Кухонный гарнитур «МОДУС», ЛДСП



Фасады ЛДСП «Цемент темный»/ КГ Модерн НЬЮ, МДФ «Белый глянец (Бруно)»



Фасады ЛДСП «Дуб Золотой»

**ОБРАЗЦЫ ЦВЕТА**

Корпус ЛДСП



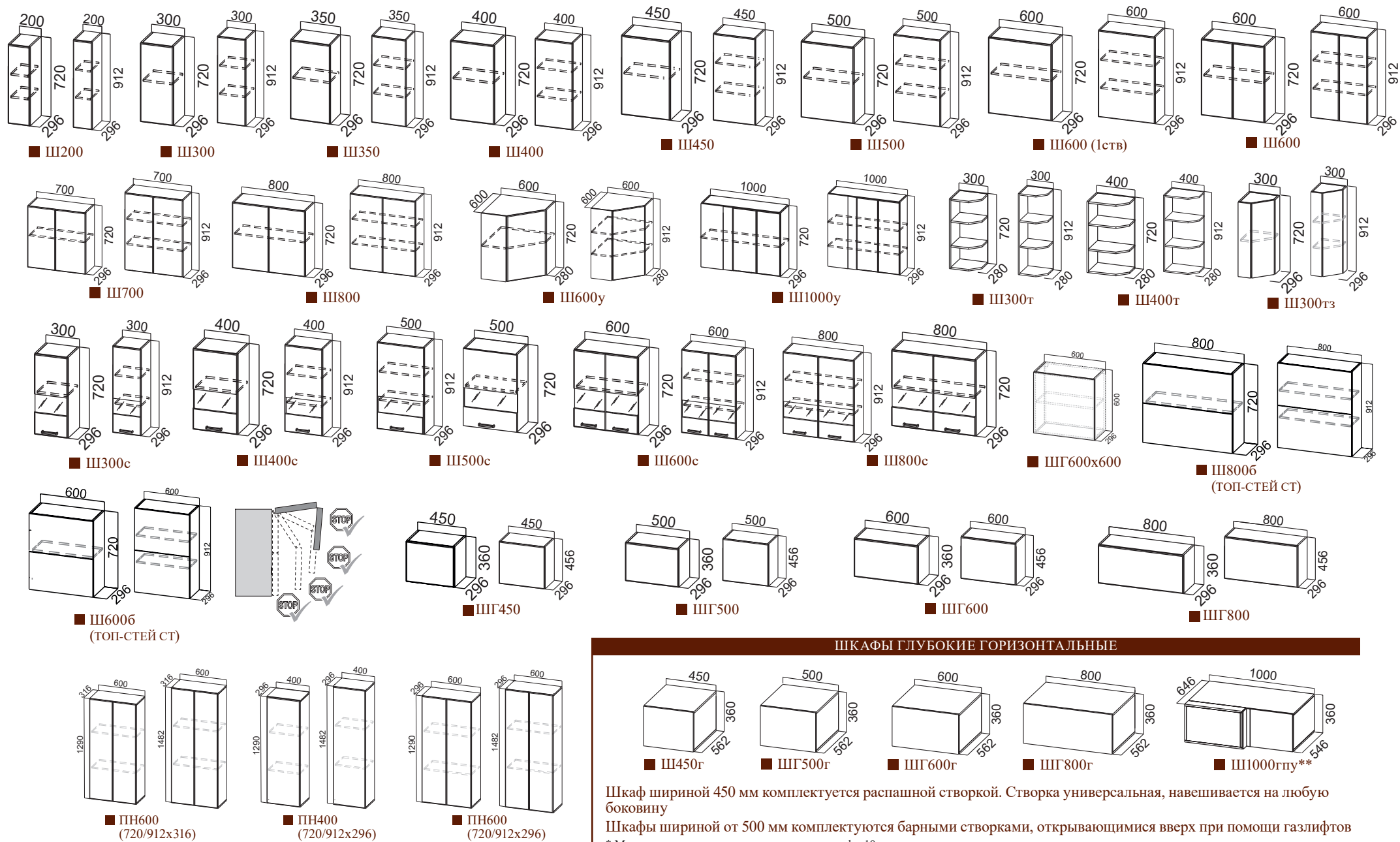
Фасад ЛДСП



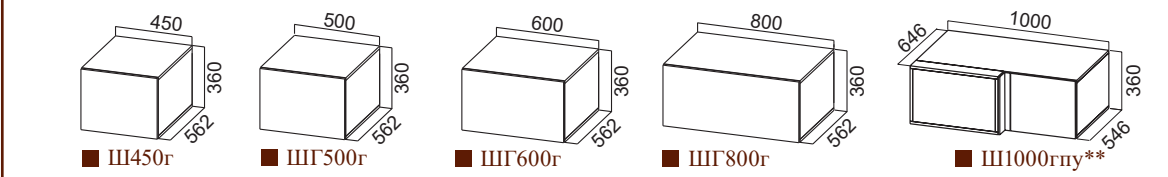
**Особенности**

1. Ручки идут в комплекте.
2. Модули с одной стеклостворкой, навешиваются только на правую боковину.
3. Модули с ящиками комплектуются шариковыми направляющими.
4. Гарнитур можно укомплектовать различным дополнительным оборудованием (стр. 49-55).
5. Возможны два варианта исполнения навесных шкафов: высотой 720 мм или 912 мм.

# Схемы навесных шкафов и пеналов «МОДУС»



## ШКАФЫ ГЛУБОКИЕ ГОРИЗОНТАЛЬНЫЕ



Шкаф шириной 450 мм комплектуется распашной створкой. Створка универсальная, навешивается на любую боковину

Шкафы шириной от 500 мм комплектуются барными створками, открывающимися вверх при помощи газлифтов

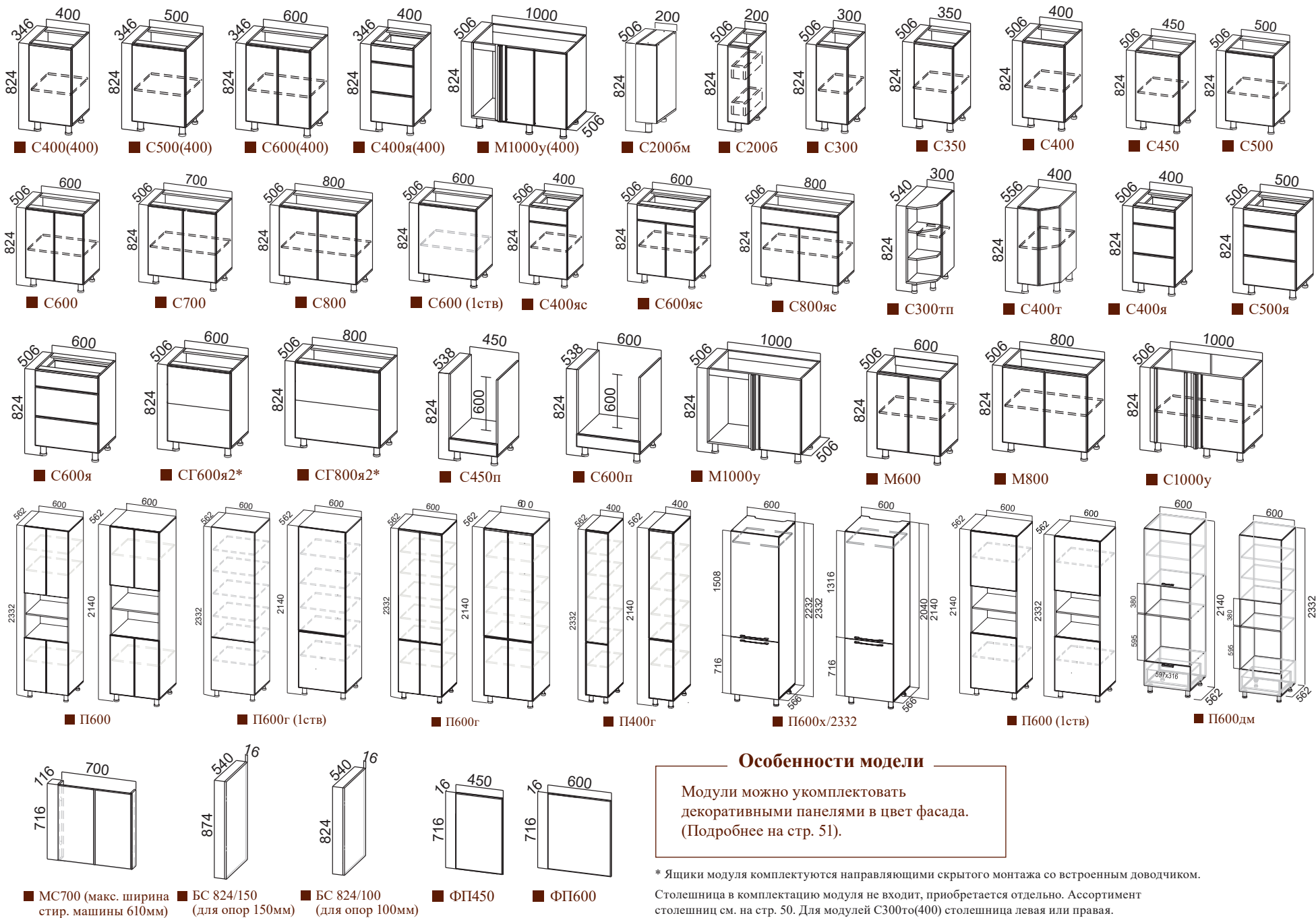
\* Максимально допустимая нагрузка на шкаф - 10 кг.

\* В качестве дополнительной опции шкафы можно оборудовать толкателями «Пуш-ту-Отпен».

\*\*В других моделях кухонь заказ модуля возможен через каталог КиФ

Фабрика оставляет за собой право вносить конструктивные изменения в изделия для улучшения качества продукции, поэтому готовые изделия могут иметь незначительные отличия по цвету и конструкции от изображенных в каталоге.

Габаритные размеры модулей представлены в следующей последовательности: Ширина x Высота x Глубина



**Особенности модели**

Модули можно укомплектовать декоративными панелями в цвет фасада. (Подробнее на стр. 51).

\* Ящики модуля комплектуются направляющими скрытого монтажа со встроенным доводчиком. Столешница в комплектацию модуля не входит, приобретается отдельно. Ассортимент столешниц см. на стр. 50. Для модулей С300то(400) столешница левая или правая.



### Особенности

1. Готовое решение для кухни шириной 1,7 м представляет собой набор из двух рабочих столов и двух навесных шкафов. Возможна комплектация со столешницей и без столешницы.
2. Фасады навесных шкафов не комплектуются ручками. Открываются за нижний торец фасада, за счет приподнятых относительно боковин нижних вызок.
3. Все фасады универсальные, кроме стеклостворки. Стеклостворка всегда имеет правое открывание.
4. Кухня комплектуется опорами, регулируемыми по высоте

#### Исполнение без столешницы

- Кухонный гарнитур не укомплектован столешницей. Рекомендуемый размер столешницы 1100x600 мм и 600x600 мм или 1700x600мм и 600x600 мм.

- В Модуль шириной 600 мм по желанию может быть установлена, как накладная мойка, так и врезная, при условии докомплектования столешницей.

#### Исполнение со столешницей

- Кухонный гарнитур комплектуется двумя отдельными столешницами 1100x600 мм и 600x600 мм (стол под мойку по умолчанию комплектуется столешницей)

- В Модуль шириной 600 мм по желанию может быть установлена, как накладная мойка, так и врезная.

Корпус ЛДСП




Белый

Фасад ЛДСП



Цемент светлый /  
Цемент тёмный

Столешница 26 мм



Антарес

Фабрика оставляет за собой право вносить конструктивные изменения в изделия для улучшения качества продукции, поэтому готовые изделия могут иметь незначительные отличия по цвету и конструкции от изображенных в каталоге. Габаритные размеры модулей представлены в следующей последовательности: Ширина x Высота x Глубина



Корпус ЛДСП




Белый

Фасад ЛДСП

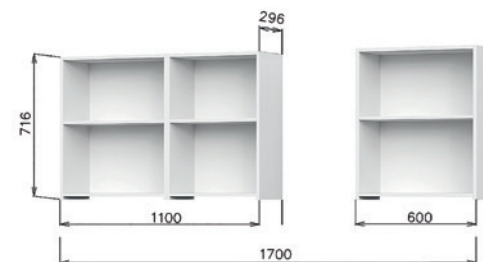


Ясень Шимо  
светлый /  
Ясень Шимо  
тёмный

Столешница 26 мм



Антарес



Корпус ЛДСП



Белый

Фасад ЛДСП



Ясень Анкор  
/ светлый  
Дуб Венге

Столешница 26 мм



Семолина бежевая





Фасады ЛДСП «Дуб Золотой»

Корпус ЛДСП



Белый

Фасад ЛДСП




Дуб Золотой



Дуб Делано

Столешница 27 мм.



Чёрный матовый

### Особенности

1. Готовое решение для кухни шириной 1,7 м представляет собой набор из двух рабочих столов и двух навесных шкафов.
2. Фасады навесных шкафов не комплектуются ручками. Открываются за нижний торец фасада, за счет приподнятых относительно боковин нижних вызков.
3. Все фасады универсальные
4. Кухня комплектуется опорами, регулируемыми по высоте.

#### Исполнение без столешницы

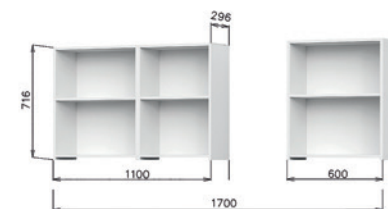
- Кухонный гарнитур не укомплектован столешницей. Рекомендуемый размер столешницы 1100x600 мм и 600x600 мм или 1700x600мм и 600x600 мм.

- В Модуль шириной 600 мм по желанию может быть установлена, как накладная мойка, так и врезная, при условии докомплектования столешницей.

#### Исполнение со столешницей

- Кухонный гарнитур комплектуется двумя отдельными столешницами 1100x600 мм и 600x600 мм (стол под мойку по умолчанию комплектуется столешницей)

- В Модуль шириной 600 мм по желанию может быть установлена, как накладная мойка, так и врезная.



СХЕМА

Фасады МДФ «Белый глянец»/«Графит»



Фасады МДФ «Белый глянец»



Фабрика оставляет за собой право вносить конструктивные изменения в изделия для улучшения качества продукции, поэтому готовые изделия могут иметь незначительные отличия по цвету и конструкции от изображенных в каталоге. Габаритные размеры модулей представлены в следующей последовательности: Ширина x Высота x Глубина

■ ОБРАЗЦЫ ЦВЕТА

Корпус ЛДСП



Белый

Фасад верх



Белый глянец (Бруно)

Фасад низ



Графит



Белый



Белый глянец (Бруно)



Белый глянец (Бруно)

■ СХЕМА



— Особенности —

1. Готовое решение для кухни шириной 2,0 м представляет собой набор из трех рабочих столов и трех навесных шкафов.
2. Цвет корпуса у всех моделей — Белый.
3. Столешницей не комплектуется.
4. Все фасады универсальные.
5. Кухня комплектуется опорами, регулируемые по высоте.
6. Ручки, толкатели Пуш-ту-Опен, столешница, стеновая панель, а также дополнительное оборудование (мойка, смеситель, бытовая техника) приобретаются отдельно (стр.49-55).

## Кухонный гарнитур «МОДЕРН НЬЮ» 2,0м, МДФ



### Особенности модели

1. Готовое решение для кухни шириной 2,0 м представляет собой набор из трех рабочих столов и трех навесных шкафов.
2. Цвет корпуса у всех моделей — Белый.
3. Столешницей не комплектуется.
4. Все фасады универсальные.
5. Кухня комплектуется опорами, регулируемыми по высоте.
6. Столешница, стеновая панель, а также дополнительное оборудование (мойка, смеситель, бытовая техника) приобретаются отдельно (стр.49-55).

ОБРАЗЦЫ ЦВЕТА

Корпус ЛДСП




Белый

Фасад верх




Цемент светлый

Фасад низ




Цемент тёмный

СХЕМА





Корпус ЛДСП




Белый

Фасад верх



Бетон снежный

Фасад низ



Бетон графит



СХЕМА



Корпус ЛДСП



Белый

Фасад



Белый текстурный



Фисташковый  
текстурный

ОБРАЗЦЫ ЦВЕТА

### Особенности

1. Готовое решение для кухни шириной 2,0 м представляет собой набор из трех рабочих столов и трех навесных шкафов.
2. Цвет корпуса у всех моделей — Белый.
3. Столешницей не комплектуется.
4. Все фасады универсальные.
5. Кухня комплектуется опорами, регулируемые по высоте.
6. Ручки, толкатели Пуш-ту-Опен, столешница, стеновая панель, а также дополнительное оборудование (мойка, смеситель, бытовая техника) приобретаются отдельно (стр.49-55).

**Кухонный гарнитур  
«ВЕЛЬВЕТ» 2,0м, МДФ**

**Кухонный гарнитур  
«ПРОВАНС» 2,0м, МДФ**



Корпус ЛДСП



Белый

Фасад верх



Дуб Кремовый

Фасад низ



Дуб Кремовый



СХЕМА



ОБРАЗЦЫ ЦВЕТА



Корпус ЛДСП



Белый

Фасад верх



Бланж

Фасад низ



Бланж

ОБРАЗЦЫ ЦВЕТА




### Особенности

1. Готовое решение для кухни шириной 2,0 м представляет собой набор из трех рабочих столов и трех навесных шкафов.
2. Цвет корпуса у всех моделей — Белый.
3. Столешницей не комплектуется.
4. Все фасады универсальные.
5. Кухня комплектуется опорами, регулируемые по высоте.
6. Столешница, стеновая панель, а также дополнительное оборудование (мойка, смеситель, бытовая техника) приобретаются отдельно (стр.49-55).

**Кухонный гарнитур  
«ГРЕЙВУД» 2,0м, МДФ**

**Кухонный гарнитур  
«ВЕКТОР» 2,0м, МДФ**

Рамочные фасады со стеклом можно использовать с любыми кухонными гарнитурами. К заказу предлагается два типа рамочных фасадов с двумя видами стекол



ВИДЫ РАМКИ




**РАЛ** — рамка из алюминиевого профиля, окрашенного черной матовой краской. Рамка собирается на внутренних уголках с фиксирующими винтами.



**PMDF** — рамка из МДФ, облицованная черной матовой пленкой. Рамка собирается на шпонках Хоффмана.

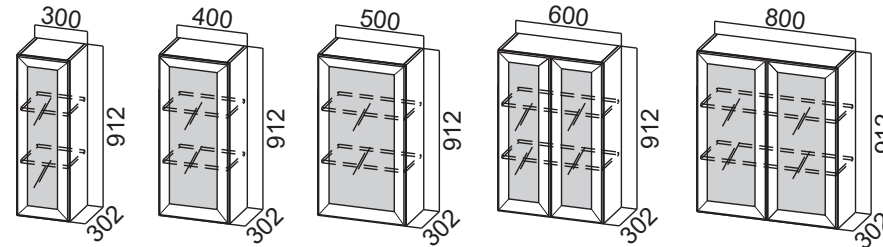


■ Стекло «Шпион»



■ Стекло «Сетка»

## ВАРИАНТЫ ИСПОЛНЕНИЯ



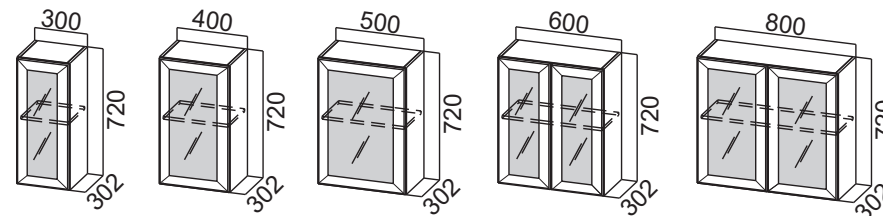
■ Ш300с

■ Ш400с

■ Ш500с

■ Ш600с

■ Ш800с



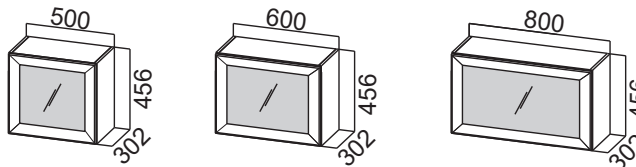
■ Ш300с

■ Ш400с

■ Ш500с

■ Ш600с

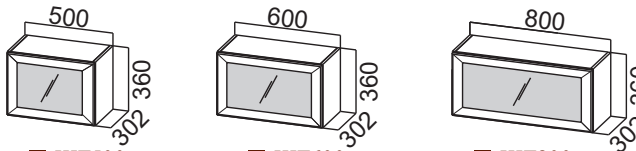
■ Ш800с



■ ШГ500с

■ ШГ600с

■ ШГ800с



■ ШГ500с

■ ШГ600с

■ ШГ800с

## Особенности модели

1. Оба типа рамочных фасадов доступны к заказу и как готовые решения вместе с корпусом, и как отдельные фасады через бланк КиФ.
2. Рамочные фасады не комплектуются ручками и не имеют присадки под них.
3. В комплектацию фасадов включены механизмы Пуш-ту-Опен.

Фабрика оставляет за собой право вносить конструктивные изменения в изделия для улучшения качества продукции, поэтому готовые изделия могут иметь незначительные отличия по цвету и конструкции от изображенных в каталоге. Габаритные размеры модулей представлены в следующей последовательности: Ширина x Высота x Глубина

### Особенности

1. Толщина 38 мм
2. Размер 1500x570 мм
3. Закромлены черной кромкой по кругу!  
Исключение цвета: Белый гранит  
(глянец) нанесена белая кромка.

## МЕТАЛЛИЧЕСКАЯ ОПОРА ДЛЯ БАРНОЙ СТОЙКИ



### Особенности

1. Размер 445x1040 и 550x820 мм.
2. Изготовлены из стали и имеют порошковую матовую покраску «черный бархат»



## СТОЛЕШНИЦА ДЛЯ БАРНОЙ СТОЙКИ

## СТОЛЕШНИЦЫ (толщиной 26 мм без влагостойкой пропитки и 38 мм с влагостойкой пропиткой)




Белый гранит (глянец)



Дуб сонома




Дуб Вотан



Семолина бежевая




Паладина светлая\*



Дуб Эдда\*




Паладина\*



Мраморный берег



Бетао



Черный матовый

Столешица «Черный матовый» 38мм имеет радиус загиба R2, поэтому для нее используется другие алюминиевые планки.

\*Столешицы доступны только толщиной 38 мм.

## ОБРАЗЦЫ СТЕКОЛ




■ ГРЕЙВУД  
Стекло «Сатинат» с геометрическим орнаментом



■ ВЕКТОР  
Стекло «Сатинат» с пескоструйным узором



■ ПРОВАНС  
Стекло «Сатинат»




■ РМДФ/РАЛ  
Стекло «Сетка»



■ РМДФ/РАЛ  
Стекло «Шпион»

## СТЕНОВЫЕ ПАНЕЛИ (толщиной 4 мм в цвет предлагаемых столешниц)



Белый гранит (глянец)




Дуб сонома



Дуб Вотан



Дуб Эдда




Бетао



Паладина светлая\*



Паладина



Семолина бежевая




Мраморный берег

### Особенности:

1. Столешицы толщиной 38 мм имеют влагостойкую пропитку.
2. При заказе торцевой столешницы обязательно нужно указывать «Правая» она или «Левая».
3. К заказу доступны стеновые панели длиной 3050 мм.
4. Обратите внимание, что для стеновых панелей
5. (толщина панелей 4 мм) необходимо приобретать отдельный набор соединительных планок.


## ПЛАНКИ ДЛЯ СТОЛЕШНИЦ




Планка соединительная угловая 600 мм




Планка торцевая универсальная 600 мм




Планка щелевая 600 мм




Планка щелевая «Н» 400 мм



Планка угловая «F» 400 мм



Планка угловая «W» 400 мм



Планка торцевая «П» 400 мм

## ПЛАНКИ ДЛЯ СТЕНОВЫХ ПАНЕЛЕЙ



## ЦОКОЛЬ ПВХ

### Особенности

1. Цоколь ПВХ предлагается отрезками 2 и 4 метра, высотой 100 или 150мм.
2. Цоколь ПВХ устанавливается с помощью специальных клипс, которые заказываются отдельно.
3. Соединения и заглушки для цоколя ПВХ приобретаются отдельно.


## СОЕДИНЕНИЯ И ЗАГЛУШКИ ДЛЯ ЦОКОЛЯ

Соединение 180°

Угловое соединение 90°

Угловое соединение 135°

Торцевая заглушка



Угловое соединение 90°

Угловое соединение 135°

Соединение 180°

Торцевая заглушка


ОБРАЗЦЫ ЦВЕТА



Дуб  
Сонома



Черный



Алюминий

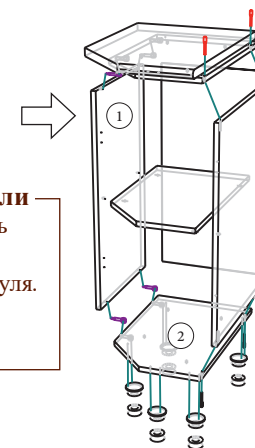


Белый

## ПАНЕЛИ ДЕКОРАТИВНЫЕ

Модули	Размеры декоративной панели
Пеналы-надстройки 720 мм	1290x304 мм
Пеналы-надстройки 912 мм	1482x304 мм
Пеналы 2140 мм	2040x550 мм
Пеналы 2332 мм	2232x550 мм
Пеналы-надстройки 720мм глубиной 296мм	1290x284 мм
Пеналы-надстройки 912мм глубиной 296мм	1482x284 мм
Столы-рабочие	724x545 мм
Столы-рабочие (торцевые)	724x403 мм
Столы-рабочие (400)	724x345 мм
Шкафы-навесные 720 мм	720x284 мм
Шкафы-навесные 912 мм	912x284 мм
Шкафы глубиной 562 мм	360x550мм


Декоративная боковая стенка модуля С400т крепится к детали №2 вместо детали №1 эксцентриковыми стяжками.



### Особенности модели


1. Декоративная панель подбирается по цвету фасада модуля.
2. Панель не имеет фрезеровки.

## ПЛИНТУС «КОРNER»



### Особенности

1. Плинтус продается отрезками по 3м.
2. Вместе с плинтусом можно приобрести комплект углов и заглушек.




Мраморный берег

Семolina бежевая

Белый матовый

Чёрный матовый



Алюминий

Бетао

Дуб Вотан

Дуб Сонома

## КОМПЛЕКТ УГЛОВ И ЗАГЛУШЕК ДЛЯ ПЛИНТУСА «КОРNER»



### ОБРАЗЦЫ ЦВЕТА



Черный

Белый

Бежевый

Серый

## ПЛИНТУС «РЕХАУ»



### Особенности

1. Плинтус продается отрезками по 3м.
2. Вместе с плинтусом можно приобрести комплект углов и заглушек.



Мраморный берег

## КОМПЛЕКТ УГЛОВ И ЗАГЛУШЕК ДЛЯ ПЛИНТУСА «РЕХАУ»

### ОБРАЗЦЫ ЦВЕТА



Черный



## ШАРИКОВЫЕ НАПРАВЛЯЮЩИЕ



### Особенности модели

Для удобства монтажа предварительно разъедините телескопический механизм направляющей, нажав на рычаг. Широкая часть направляющей предназначена для крепления к корпусу изделия, узкая - к корпусу ящика.

## РУЧКИ

	■ Ручка металл чёрный матовый СА 3/3 (288/316 мм)		■ Ручка-кнопка FB-069 000 Бронза шлифованная		■ Ручка-скоба (160мм) №536 (128 мм) хром шуруп 4*40		■ Ручка-скоба S223 (128 мм) металллик (пластик)
	■ Ручка К-6 золот.метал (41) (пластик)		■ Ручка К4 Старинная бронза		■ Ручка-профиль СА-1 (288/316 мм) (СА-3)		■ Ручка-скоба S223 (128 мм) чёрный (пластик)
	■ Ручка SM-6 (128/160 мм) металллик		■ Ручка-скоба (256-320 мм) EM-698 хром		■ Ручка-профиль СА-1 (448/476 мм) (СА-3)		■ Ручка-скоба FS212 (128 мм) чёрный матовый (металл)
	■ Ручка C17 (128 мм) металллик(3)+дуб Венге		■ Ручка-скоба (160-192мм) EM-698 хром		■ Ручка C-42 (128 мм) черный		■ Ручка-скоба FS212 (128 мм) хром матовый (металл)
	■ Ручка C18 (128 мм) металллик + металллик		■ Ручка-скоба FS 079 032 Cr (32 мм) глянцевый		■ Ручка SM-6 (128/160 мм) черный матовый металл		■ Ручка-кнопка К-3 золотой металллик
	■ Ручка торцевая СТ-3 (60/32 мм) Чёрный (металл)		■ Ручка C39 (128 мм) хром		■ Ручка-скоба FS205 (96 мм) Бронза шлифованная		■ Ручка-кнопка C-55 (96 мм) золотой металллик
	■ Ручка торцевая СТ-3 (60/32 мм) Белый (металл)		■ Ручка торцевая СТ-3 (60/32 мм) Металлик (металл)		■ Ручка Алди C-24 (128 мм)Чёрный (пластиковая)		

В скобках указано межцентровое расстояние ручки, то есть расстояние между центрами отверстий для крепления

!!!ВНИМАНИЕ

При приобретении ручек из дополнительного оборудования стандартные ручки также остаются в комплекте

## ОПОРЫ ВЫСОТОЙ 150 MM



### Особенности

1. Опоры приобретаются за дополнительную плату при установке стиральной машины высотой более 824 мм для всех модулей.
2. При установке цоколя на передний план устанавливаются опоры черного цвета со специальными клипсами.

## ФИКСАТОР ВНУТРЕННЕГО ЯЩИКА К ФАСАДУ



Данный фиксатор подходит только для модулей ЯС600, ЯС800 (Кроме КГ «Вельвет»).

## ПОСУДОСУШИТЕЛИ



«Посудосушитель»



«Посудосушитель» (вар. 2)



Посудосушитель №3

### Особенности

1. Посудосушитель изготовлен из стали и покрыт белой эмалью. Устанавливается на стандартные полкодержатели. Доступен к заказу шириной: 400 мм, 500 мм, 600 мм, 700 мм, 800 мм.
2. Посудосушитель (вар.2) изготовлен из стали с двойным хромированием. Устанавливается с помощью собственных крепежных элементов. Доступен к заказу шириной: 400 мм, 500 мм, 600 мм, 700 мм и 800 мм.
3. Посудосушитель №3 изготавливается из стали, на которую наносится специальное полимерное покрытие, что придает изделию дополнительные защитные свойства. Устанавливается с помощью собственных крепежных элементов. Доступен к заказу шириной 600 мм и 800 мм.

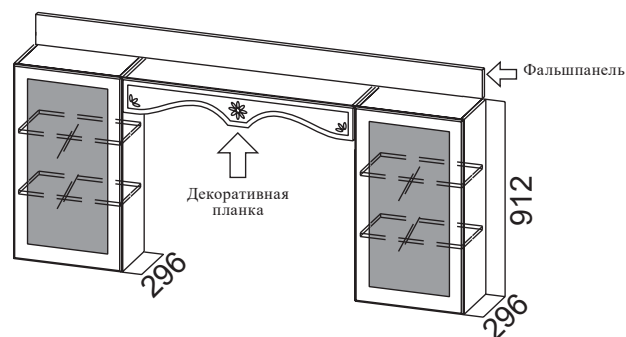
## ИНФОРМАЦИЯ ПО УСТАНОВКЕ СТИРАЛЬНОЙ МАШИНЫ

При установке стиральной машины в модуль МС700 могут возникнуть следующие сложности:

1. При использовании опор стандартной высоты 100 мм часто возникает необходимость демонтировать верхнюю крышку стиральной машины. Многими производителями это расценивается как вмешательство в конструкцию прибора, что автоматически означает отказ в гарантийном ремонте. В данном случае стоит предложить покупателю сразу приобрести опоры высотой 150мм, при использовании которых под столешницу встает практически любая стиральная машина с горизонтальной загрузкой.
2. При установке стиральной машины под столешницу высока вероятность того, что использование выдвижного лотка под моющие средства окажется невозможным.



## ДЕКОРАТИВНЫЕ ЭЛЕМЕНТЫ ДЛЯ КУХОННЫХ ГАРНИТУРОВ «ПРОВАНС», «ГРЕЙВУД»




### Особенности

1. Фальшпанель предлагается отрезками по 2000x192мм. В комплектацию фальшпанели крепеж не входит. МДФ, облицованный пленкой ПВХ.
2. Декоративные планки предлагаются отрезками по 800x80мм, 600x80мм, 500x80мм. В комплектацию декоративной планки входит комплект уголков и шурупов.

#### ПОЛКА( ВЫТЯЖКА)

Прованс, Грейвуд



Белый  
ЛДСП

#### ДЕКОРАТИВНЫЕ ЭЛЕМЕНТЫ МДФ

Грейвуд



Дуб  
Кремовый  
(пленка  
ПВХ)



Шато  
мята  
(пленка  
ПВХ)



Мускат  
структурный  
(пленка  
ПВХ)



Карельская  
береза  
(пленка  
ПВХ)



Фисташковый  
текстурный  
(пленка  
ПВХ)

## МОЙКА ИЗ ИСКУССТВЕННОГО КАМНЯ ULGRAN

Односекционная мойка с отверстием  
под смеситель Ulgran U-104



#### ОБРАЗЦЫ ЦВЕТОВ МОЙКИ



Бежевый



Белый



Черный

Общий размер: 560x495 мм  
Размер чаши: 510x370x175 мм  
Установочный проём:  
535x470 мм

## МОЙКИ ИЗ НЕРЖАВЕЮЩЕЙ СТАЛИ

Мойка WW 490-P 0.6/180 круглая  
(по центру)



Размеры: 490x490 мм.  
Глубина 170 мм  
Толщина стали: 0,6 мм  
Диаметр чаши: 360 мм  
Расположение чаши: по центру  
Комплектация: мойка + сифон  
+ уплотнитель + крепления

WW 6643L-P 0.6/180  
прямоугольная (чаша слева)



Размеры: 660x420 мм.  
Глубина: 180 мм  
Толщина стали: 0,6 мм  
Расположение чаши: слева  
Комплектация: мойка +  
сифон 3 1/2 + уплотнитель  
+ крепления



**SV-МЕБЕЛЬ**

мебельная фабрика

# КОРПУСНАЯ МЕБЕЛЬ



Фабрика оставляет за собой право вносить конструктивные изменения в изделия для улучшения качества продукции, поэтому готовые изделия могут иметь незначительные отличия по цвету и конструкции от изображенных в каталоге.

Габаритные размеры модулей представлены в следующей последовательности: Ширина x Высота x Глубина



ОБРАЗЦЫ ЦВЕТА



## Особенности

1. Все створки модулей (Кроме створок модуля Тумба многофункциональная) универсальные, навешиваются на любую боковину.
2. Модули «Тумба для телевидеоаппаратуры со створками» и «Тумба для телевидеоаппаратуры со створками и нишей» имеют 2 варианта установки:  
1 вариант- устанавливаются на опорах  
2 вариант - подвешиваются на навесах (опоры при этом способе установки на тумбы не монтируются)
3. Цвет фасада «Олива Софт» доступен только в некоторых модулях (модули представлены на стр.63)







### Особенности

1. Модуль «Кровать двойная (универсальная)» не комплектуется основанием под матрас. На выбор за дополнительную плату предлагаются:
  - Основание кроватное гибкое (ортопедическое основание с деревянным каркасом);
  - Ортопедическое основание с подъёмным механизмом №5
2. Модуль Кровать одинарная не комплектуется основанием под матрас. На выбор предлагаются следующие варианты:
  - Основание ЛДСП;
  - Основание гибкое бескаркасное
3. Все створки модулей универсальные, навешиваются на любую боковину, кроме модуля Тумба многофункциональная.



## Фасад модуля доступен только в цвете «Белый матовый»

- Шкаф четырехстворчатый 1801x2200x561 мм
- Шкаф трехстворчатый 1401x2200x561 мм
- Шкаф двухстворчатый универсальный 1001x2200x561 мм
- Шкаф одностворчатый 551x2200x398 мм
- Стеллаж 701x1530x351 мм
- Комод 4 ящика 601x886x401 мм
- Кровать двойная универсальная (1,6x2,0) 1635x1000x2068 мм
- Кровать одинарная (0,9x2,0) 964x900x2032 мм

## Фасад модуля доступен в цвете «Белый матовый» и «Олива Софт»

- Пенал глухой 501x1914x416 мм
- Пенал со стеклом 501x1914x416 мм
- Тумба multifunctional 901x1286x418 мм
- Шкаф навесной 900x350x262 мм
- Тумба для телевизора со створками\*\* 1201x368x418 мм
- Тумба для телевизора со створками и нишей\*\* 1601x368x418 мм
- Тумба для телевизора с ящиками\*\* 1801x368x418 мм
- Тумба прикроватная 501x478x381 мм
- Комод 3 ящика 901x761x401 мм
- Комод 3 ящика двухстворчатый 1301x761x401 мм

В комплекте к данным модулям идут как стандартные, так и декоративные опоры

- Полка навесная 1000x220x196 мм
- ПЛН-4\* 251x900x246 мм
- Обувница ОБ-3\* 519x759x167 мм
- Шкаф навесной (со стеклом) 351x900x268 мм

Наименование	Материал	Декор
Фасад	МДФ 16 мм	Белый матовый/Олива Софт
Корпус	ЛДСП 16 мм	Дуб Золотой
Ручки	Пластик	Чёрный матовый
Стекло	4мм, с еврообработкой	Прозрачный
Зеркало	4 мм	Серебряный
Направляющие шариковые		
Петли с доводчиком		

\*Коллекция линейки NN-Мебель



**«ГАММА 20»**  
МОДУЛЬНАЯ СИСТЕМА



ОБРАЗЦЫ ЦВЕТА



Корпус ЛДСП  
Ясень Анкор  
светлый



Фасад  
Ясень Анкор  
светлый/Декора-  
тивная вставка  
Сандал светлый  
(МДФ)

### Особенности

1. В модуле «Пенал» створки можно повесить на любую сторону.



## Особенности

1. Модули «Шкаф комбинированный трёхстворчатый», «Шкаф универсальный четырёхстворчатый» комплектуются зеркалами по умолчанию. Зеркала приклеиваются при сборке.
2. «Стол туалетный» по умолчанию зеркалом НЕ комплектуется. Зеркало приобретается отдельно.
3. «Кровать двойная (универсальная)» не комплектуется основанием под матрас. На выбор за дополнительную плату предлагаются:
  - Основание ЛДСП;
  - Основание гибкое бескаркасное (Ортопедическое основание с каркасом из клеенного бруса);
  - Ортопедическое основание с подъёмным механизмом №5.
4. «Кровать одинарная (0,9х2,0 м)» не комплектуется основанием под матрас. На выбор, за дополнительную плату предлагаются следующие варианты:
  - Основание ЛДСП;
  - Гибкое бескаркасное основание
  - Основание под матрас из ДСП (Лайт)

## Схемы модулей «Гамма 20»



■ Шкаф комбинированный трёхдверчатый  
1329x2200x490 мм



■ Шкаф универсальный  
901x2200x490 мм



■ Шкаф угловой (прямой)  
901(1033/962)x2200x566 мм




■ Шкаф для платья и белья четырёхдверчатый  
1697x2200x490 мм



■ Зеркало (стол туалетный)  
1121x712(904)x32 мм



■ Зеркало  
800x700x22 мм



■ Пенал универсальный  
563x2200x490 мм



■ Пенал глухой  
643x2200x419 мм



■ Пенал со стеклом  
643x2200x419 мм



■ Угловое окончатое  
200x2200x490 мм

180°  
Изделие можно собрать в зеркальном отображении.



■ Стол туалетный  
1261x770x419 мм



180°  
Изделие можно собрать в зеркальном отображении.

■ Стол  
1201x770x600 мм



■ Тумба для телевидеоаппаратуры (1300)  
■ Тумба для телевидеоаппаратуры (1600)  
1301/1601x460x419 мм



■ Комод (3 ящика двухдверчатый)  
1301x770x419 мм



■ Комод (3 ящика)  
801x770x419 мм



■ Комод-витрина  
1513x964x419 мм



■ Полка навесная (1200)  
Полка навесная (1300)  
Полка навесная (1600)  
1200/1300/1600x400x266 мм



■ Дополнительное оборудование:  
\*Комплект полок 530x450 мм к модулю «Пенал универсальный»;  
\*Комплект полок 868x450 мм к модулю «Шкаф универсальный»;  
\*Комплект полок 824x450 мм к модулю «Шкаф универсальный четырёхдверчатый».

Наименование	Материал	Декор
Фасад	ЛДСП 16 мм, планки МДФ 16мм «Сандал светлый»	Ясень Анкор светный
Корпус	ЛДСП 16 мм	Ясень Анкор светлый
Ручки	Пластик	Хром
Стекло	4мм, с еврообработкой, фотопечатать «Волна»	Прозрачный
Зеркало	4мм, фацет	Серебряный
<b>Направляющие роликовые</b>		
<b>Петли стандартные, без доводчиков</b>		



■ Кровать одинарная  
933x900x2052 мм  
Спальное место 900x2000



■ Кровать двойная (универсальная) 1,4x2,0 м  
■ Кровать двойная (универсальная) 1,6x2,0 м  
1433/1633x900x2052 мм  
Спальное место 1400/1600x2000 мм



■ Тумба прикроватная  
551x400x345 мм

180°  
Изделие можно собрать в зеркальном отображении.



■ 1420x2056x352 мм

### Особенности

1. Петли стандартные, без доводчиков
2. Направляющие роликовые
3. Ручки пластиковые, матовые, чёрные

■ ОБРАЗЦЫ ЦВЕТА



# «ФАВОРИТ»

ПРИХОЖАЯ

*Гарантийный срок эксплуатации - 36 месяцев*



*Гарантия качества*



Каждый заявляет, что его товар качественный,  
а мы можем это подтвердить.

**440015, г. Пенза, ул. Аустрина, 164.**

**8 (800) 250-63-00**

**e-mail: [razvitie@sv-mebel.ru](mailto:razvitie@sv-mebel.ru)**

**[www.sv-mebel.ru](http://www.sv-mebel.ru)**

ДАТА ВЫПУСКА: ИЮНЬ • 2026г.

Мебельная фабрика «SV-мебель» постоянно работает над совершенствованием своей мебели. Поэтому просим с пониманием относиться к возможным изменениям материалов, комплектации, размерного ряда, конструкции поставляемой мебели. Данные о внешнем виде мебели, цветах, ассортименте приведены в настоящем каталоге по состоянию на момент подписания его в печать. Из-за особенностей печати и обработки фотографий цветовые тона в каталоге могут отличаться от оригинальных. Перепечатка, тиражирование и перевод данного каталога и его частей без письменного разрешения «SV-мебель» запрещены.